

ofifran

CATÁLOGO TÉCNICO **ARTDECO** 2020

## FORMATOS DE MESA

## DIRECCIONALES



1000 x 750 (h)



2200 x 1000

2400

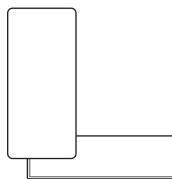


2200 x 1000

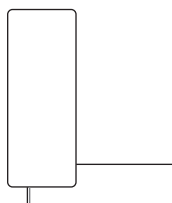
## PRESIDENCIALES



2425 x 750 (h)



2200 x 2425



24200 x 2425

## REUNIÓN



1200 x 750 (h)



1200 x 1200



2400 x 1200

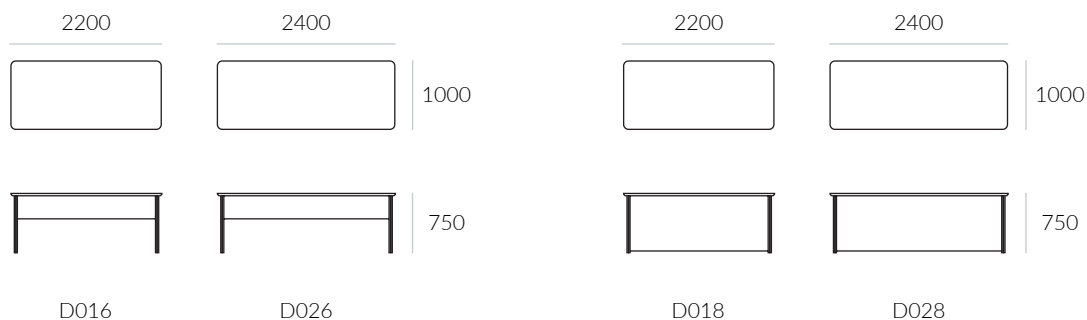
## CARACTERÍSTICAS GENERALES



- 1 La tapa de la mesa está elaborada en tablero de fibra 630 kg/m<sup>3</sup> MDF de 30 mm de espesor macizada en haya y chapada de mukali cortada por laser confeccionada por nuestro marquetero con un dibujo en forma de mosaico.
  - 2 El canto en haya de la tapa está redondeado.
  - 3 Las patas están realizadas en tablero de fibra de 630 Kg/m<sup>3</sup> en MDF de 20 mm de espesor y chapa natural de mukali, enmarcadas por dos columnas en haya de estilo artdeco. Estas columnas disponen de un hueco para la bajada de cables que resulta practicable gracias a unos imanes insertados en las mismas.
  - 4 En el lateral superior de la pata hay un pequeño rebaje entre el pie y la tapa para que se puedan pasar los cables hasta la bandeja inferior.
  - 5 El faldón de la mesa se realiza en tablero de fibra 630 kg/m<sup>3</sup> MDF de 20 mm de espesor y chapa de mukali, sobre el que se coloca otro tablero de fibra 630 kg/m<sup>3</sup> MDF de 10 mm lacado en cualquiera de nuestros distinto acabados. (Ver acabados pág. 317)
  - 6 El cuerpo de los armarios está realizado en tablero fibra 630 kg/m<sup>3</sup> MDF de 20 mm de espesor con estantes de 30 mm en chapa natural de mukali y canto de madera 0,5 mm. Lacado en cualquiera de nuestros distinto acabados. (Ver acabados pág. 317) Y sobrecostados de 30 mm de espesor chapados en membrana con canto redondeado.
  - 7 Las puertas están elaboradas con tablero de MDF de 20 mm de espesor en chapa natural de mukali de 0,5 mm de espesor. Y chapada de mukali cortada por laser confeccionada por nuestro marquetero con un dibujo en forma de mosaico
- Acabados mate - poro cerrado:  
Se realizan con tinte 80 grs/m<sup>2</sup> sobre imprimación inalterable de dos pasadas, fondo poliacrílico fondo de dos pasadas de 150 grs/m<sup>2</sup> con endurecedor y acabado con laca de poliuretano mate a poro cerrado endurecido.

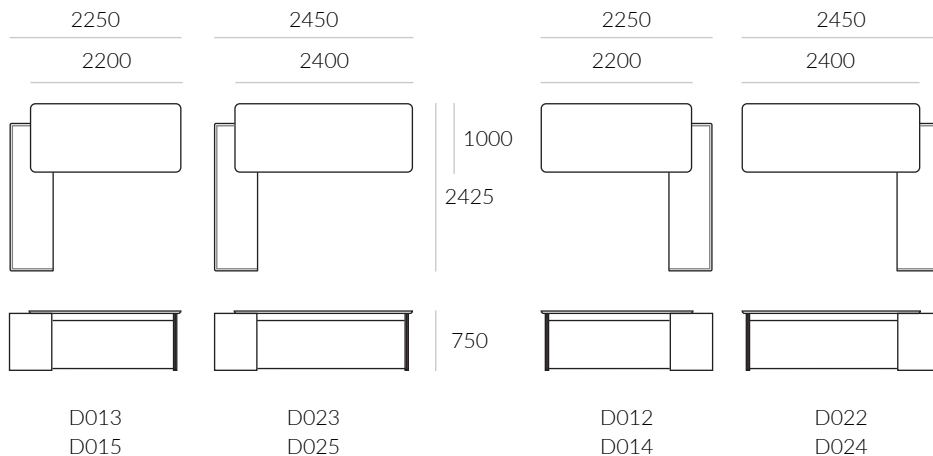


- 1 Tapa de la mesa elaborada en tablero de fibra 630 kg/m<sup>3</sup> MDF de 30 mm de espesor macizada en haya y chapada de mukali cortada por laser confeccionada por nuestro marquetero con un dibujo en forma de mosaico.
- 2 Canto en haya de la tapa está redondeado.
- 3 Patas realizadas en tablero de fibra de 630 Kg/m<sup>3</sup> en MDF de 20 mm de espesor y chapa natural de mukali, enmarcadas por dos columnas en haya de estilo artdeco. Estas columnas disponen de un hueco para la bajada de cables que resulta practicable gracias a unos imanes insertados en las mismas.
- 4 En el lateral superior de la pata hay un pequeño rebaje entre el pie y la tapa para que se puedan pasar los cables hasta la bandeja inferior.
- 5 Faldón de la mesa realizado en tablero de fibra 630 kg/m<sup>3</sup> MDF de 20 mm de espesor y chapa de mukali, sobre el que se coloca otro tablero de fibra 630 kg/m<sup>3</sup> MDF de 10 mm lacado en cualquiera de nuestros distinto acabados.



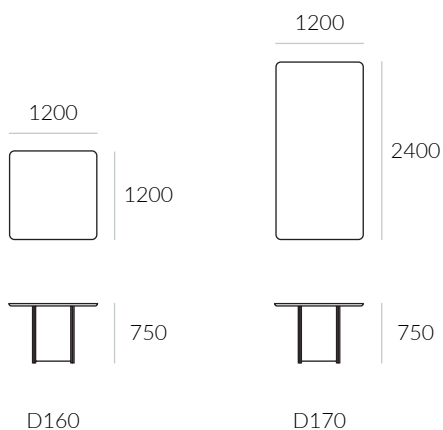


- 1 Tapa de la mesa elaborada en tablero de fibra 630 kg/m<sup>3</sup> MDF de 30 mm de espesor macizada en haya y chapada de mukali cortada por laser confeccionada por nuestro marquetero con un dibujo en forma de mosaico.
- 2 Canto en haya de la tapa está redondeado.
- 3 Patas realizadas en tablero de fibra de 630 Kg/m<sup>3</sup> en MDF de 20 mm de espesor y chapa natural de mukali, enmarcadas por dos columnas en haya de estilo artdeco. Estas columnas disponen de un hueco para la bajada de cables que resulta practicable gracias a unos imanes insertados en las mismas.
- 4 En el lateral superior de la pata hay un pequeño rebaje entre el pie y la tapa para que se puedan pasar los cables hasta la bandeja inferior.
- 5 Faldón de la mesa realizado en tablero de fibra 630 kg/m<sup>3</sup> MDF de 20 mm de espesor y chapa de mukali, sobre el que se coloca otro tablero de fibra 630 kg/m<sup>3</sup> MDF de 10 mm lacado en cualquiera de nuestros distinto acabados. (Ver acabados pág. 317)
- 6 Tapa del ala lateral practicable, permitiendo el acceso a las electrificaciones, y tapizada en piel flor en cualquiera de nuestros distintos acabados. (Ver acabados pág. 316)
- 7 Ala lateral provista de un pequeño armario con una balda en la parte inferior de la mesa y de una cajonera de 4 cajones en el otro extremo.
- 8 En la parte central del ala se puede elegir entre:
  - a.- una escribanía.
  - b.- un armario con dos pequeñas puertas.






- 1 Tapa de la mesa elaborada en tablero de fibra 630 kg/m<sup>3</sup> MDF de 30 mm de espesor macizada en haya y chapada de mukali cortada por laser confeccionada por nuestro marquetero con un dibujo en forma de mosaico.
- 2 Canto en haya de la tapa está redondeado.
- 3 Patas practicables, realizadas en tablero de fibra de 630 Kg/m<sup>3</sup> en MDF de 20 mm de espesor y chapa natural de mukali, enmarcadas por cuatro columnas de estilo clásico realizadas de MDF. Estas columnas disponen de un hueco para la bajada de cables que resulta practicable gracias a unos imanes insertados en las mismas.
- 4 Embellecedor para la pata de la mesa realizo en tablero de fibra 630 kg/m<sup>3</sup> MDF de 20 mm de espesor y chapa de mukali, sobre el que se coloca otra tablero de fibra 630 kg/m<sup>3</sup> MDF de 20 mm lacado en cualquiera de nuestros distinto acabados. (Ver acabados pág. 317)

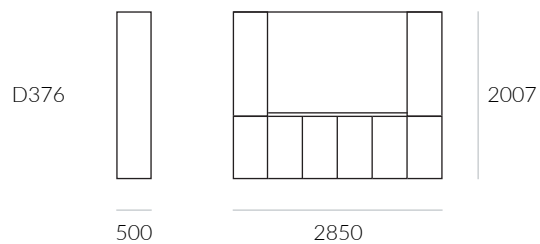
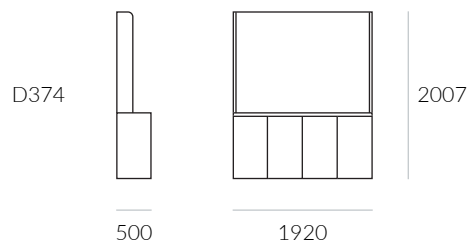
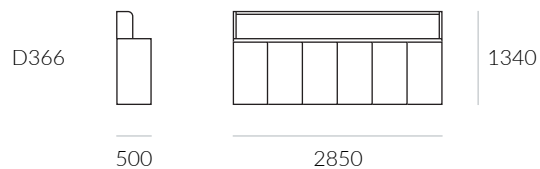
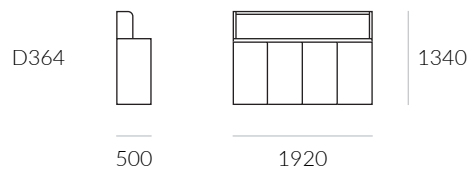
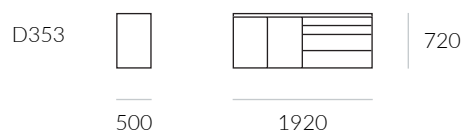
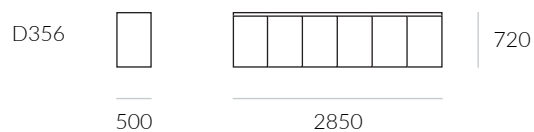
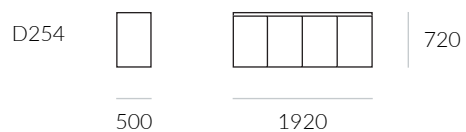
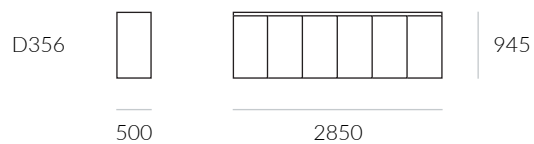
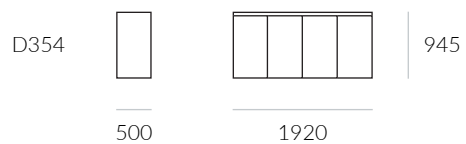


## FICHA TÉCNICA - ARMARIOS BAJOS Y APARADORES



- 1 Cuerpo de los armarios realizado en tablero fibra 630 kg/m<sup>3</sup> MDF de 20 mm de espesor con estantes de 30 mm en chapa natural de mukali y canto de madera 0,5 mm. Lacado en cualquiera de nuestros distinto acabados. (Ver acabados pág. 317) Y sobrecostados de 30 mm de espesor chapados en membrana con canto redondeado.
- 2 Puertas elaboradas con tablero de MDF de 20 mm de espesor chapada de mukali cortada por laser confeccionada por nuestro marquetero con un dibujo en forma de mosaico.
- 3 Encimera practicable para poder acceder a las electrificaciones alojadas en el interior. Se ofrece en los colores de tapizado de nuestro catálogo. (Ver pagina 316)
- 4 Interior del aparador lacado del mismo color que el tapizado de la tapa.
- 5 Panel retroiluminado con LED realizado en tablero fibra 630 kg/m<sup>3</sup> MDF de 20 mm de espesor y lacado en el mismo color que la tapa.





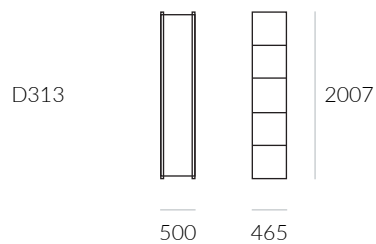
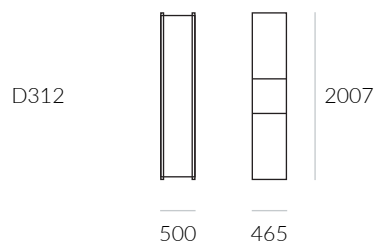
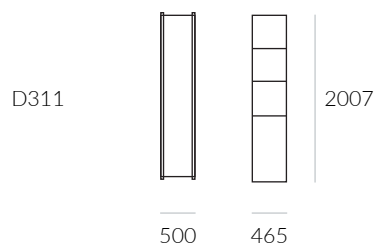
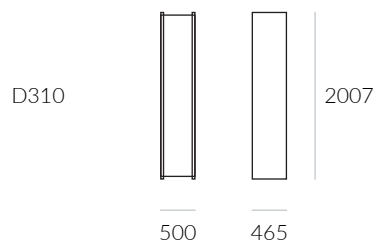
## FICHA TÉCNICA - ARMARIOS ALTOS MODULARES



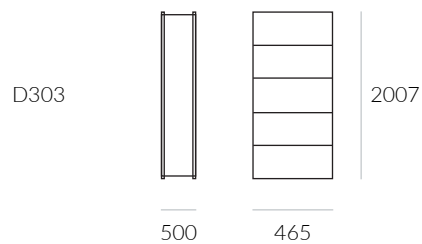
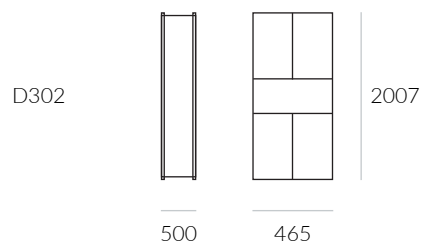
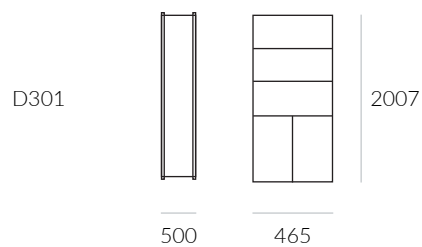
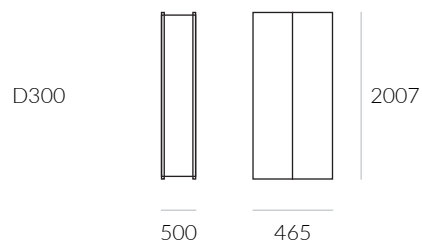
- 1 Cuerpo de los armarios realizado en tablero fibra 630 kg/m<sup>3</sup> MDF de 20 mm de espesor con estantes de 30 mm en chapa natural de mukali y canto de madera 0,5 mm. Lacado en cualquiera de nuestros distintos acabados. (Ver acabados pág. 317) Y sobrecostados de 30 mm de espesor chapados en membrana con canto redondeado.
- 2 Puertas elaboradas con tablero de MDF de 20 mm de espesor chapada de mukali cortada por laser confeccionada por nuestro marquetero con un dibujo en forma de mosaico.
- 3 Combinando los distintos formatos de estos armarios modulares se pueden conseguir una infinidad de composiciones diferentes. (Ver páginas 330-333)



### Armarios de un cuerpo



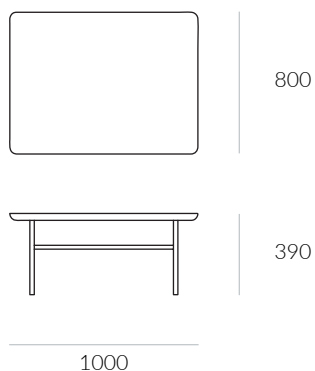
### Armarios de dos cuerpos



## FICHA TÉCNICA - MESA CAFÉ



- 1 Tapa de la mesa elaborada en tablero de fibra 630 kg/m<sup>3</sup> MDF de 30 mm de espesor macizada en haya y chapada de mukali cortada por laser confeccionada por nuestro marquetero con un dibujo en forma de mosaico.
- 2 Canto en haya de la tapa está redondeado.
- 3 Patas realizadas en madera maciza de haya barnizada en los diferentes acabados según catálogo.



## FICHA TÉCNICA - MESA AUXILIAR
















- 1 Tapa de la mesa elaborada en tablero de fibra 630 kg/m<sup>3</sup> MDF de 30 mm de espesor macizada en haya y chapada de mukali cortada por laser confeccionada por nuestro marquetero con un dibujo en forma de mosaico.
- 2 Canto en haya de la tapa está redondeado.
- 3 Patas realizadas en madera maciza de haya barnizada en los diferentes acabados según catálogo.




500

## ACABADOS





## PIEL

BLANCO  
PI07MARFIL  
PI04CAMEL  
PI12CALABAZA  
PI16HIELO  
PI15GRIS  
PI11PIEDRA  
PI09MARRÓN CLARO  
PI02ROJO  
PI05VERDE  
PI00ANTRACITA  
PI08AZUL  
PI03BURDEOS  
PI13OCRE OSCURO  
PI17MARRÓN OSCURO  
PI06NEGRO  
PI01

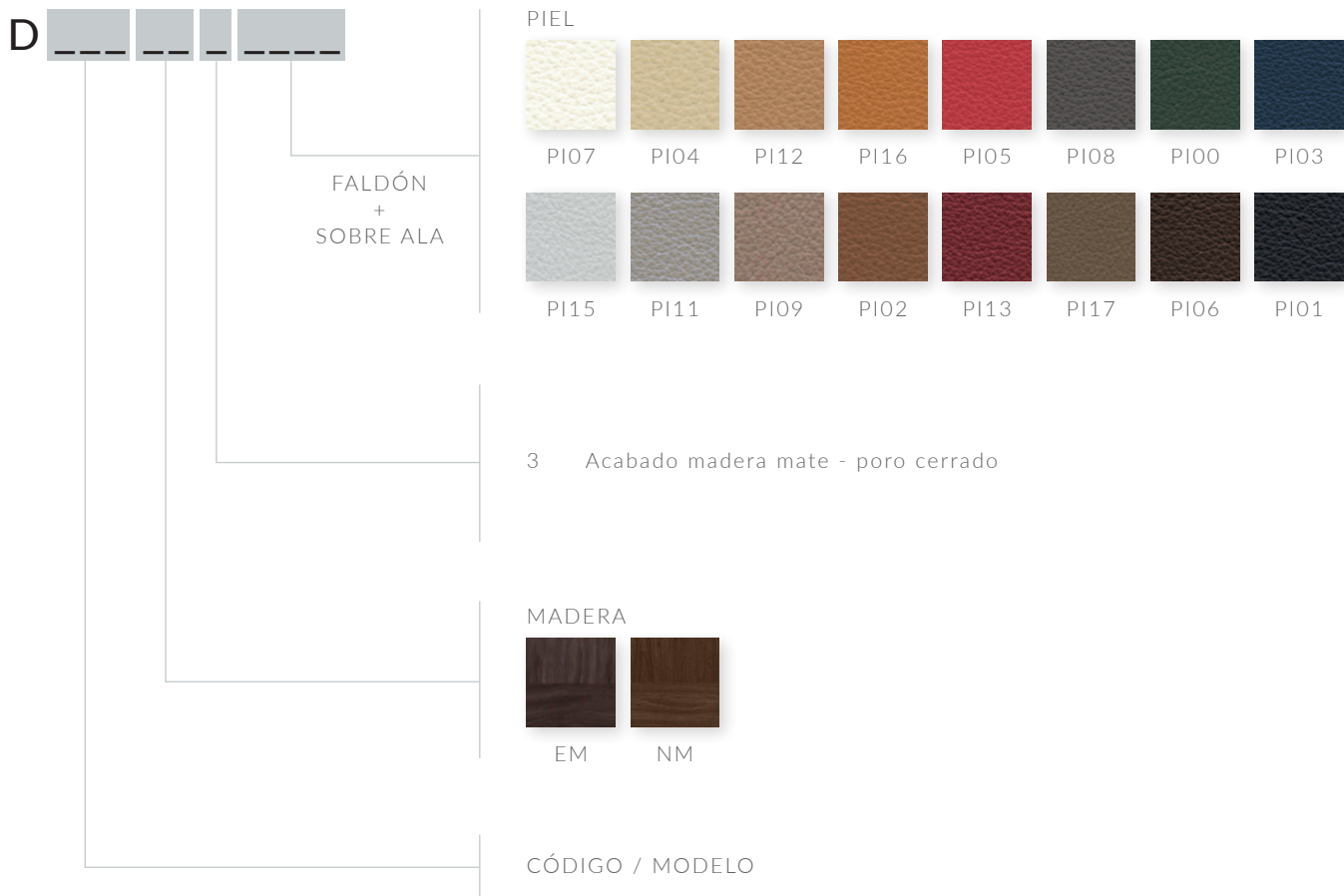
## MADERA

NOGAL ESPRESSO  
EMNOGAL NATURAL  
NM

## LACADOS

BLANCO  
L07MARFIL  
L04CAMEL  
L12CALABAZA  
L16HIELO  
L15GRIS  
L11PIEDRA  
L09MARRÓN  
L02ROJO  
L05VERDE  
L00ANTRACITA  
L08AZUL  
L03BURDEOS  
L13OCRE OSCURO  
L17MARRÓN OSCURO  
L06NEGRO  
L01

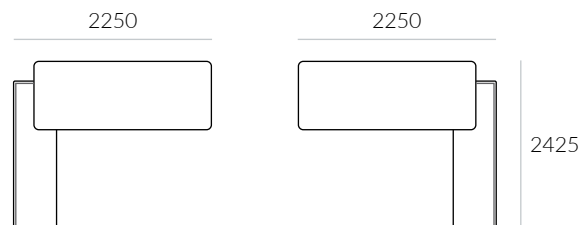
## CODIFICACIÓN





D 015 NM 1 PI13

## MESAS PRESIDENCIALES



D013 (mueble izda.)  
D015 (mueble izda.)

D012 (mueble dcha.)  
D014 (mueble dcha.)

**L 2250 A 2425 H 750 / 13 Bultos, 281,5 Kg, 1,120 m³**

Mesa presidencial con vade realizado en piel opcional. Faldón completo tapizado. Disponible con aparador izquierdo o derecho con tapa de cuero embutida.

DIMENSIONES (MM)

CÓDIGO

PKG

KG

M³

## MESA PRESIDENCIAL CON ESCRIBANÍA + 4 CAJONES



2250 x 2425 x 750

D012 (mueble dcha.)

13 281,5 1,120

D013 (mueble izda.)



## MESA PRESIDENCIAL CON 4 CAJONES + 2 PUERTAS



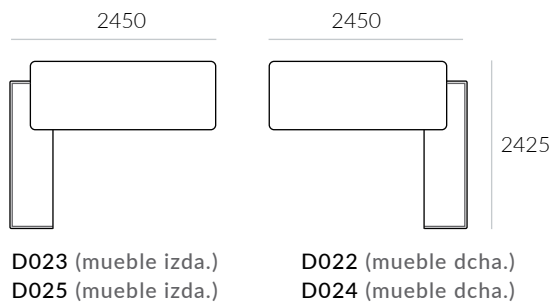
2250 x 2425 x 750

D014 (mueble dcha.)

14 331,5 1,120

D015 (mueble izda.)





**L 2450 A 2425 H 750 / 13 Bultos, 306,5 Kg, 1,220 m<sup>3</sup>**

Mesa presidencial con vade realizado en piel opcional. Faldón completo tapizado. Disponible con aparador izquierdo o derecho con tapa de cuero embutida.

DIMENSIONES (MM)

CÓDIGO

PKG

KG

M<sup>3</sup>

#### MESA PRESIDENCIAL CON ESCRIBANÍA + 4 CAJONES



2450 x 2425 x 750

D022 (mueble dcha.)

13

306,5

1,220

D023 (mueble izda.)



#### MESA PRESIDENCIAL CON 4 CAJONES + 2 PUERTAS



2450 x 2425 x 750

D024 (mueble dcha.)





14






356,5






1,220





D025 (mueble izda.)









	DIMENSIONES (MM)	CÓDIGO	PKG	KG	M <sup>3</sup>
<b>MESA CON FALDÓN CORTO TAPIZADO</b>					
	2200 x 1000 x 750	D016	6	129,5	0,673
	2400 x 1000 x 750	D026	6	140,0	0,730
<b>MESA CON FALDÓN COMPLETO TAPIZADO</b>					
	2200 x 1000 x 750	D018	6	135,0	0,700
	2400 x 1000 x 750	D028	6	135,5	0,900
<b>CAJONERAS</b>					
	575 x 600 x 245 cajonera suspendida 2 cajones	D220	1	25	0,1
	525 x 500 x 720 cajonera 4 cajones sobre en piel	D230	1	42,0	0,300

	DIMENSIONES (MM)	CÓDIGO	PKG	KG	M³
<b>VADE DE SOBREMESA</b>					
	50 x 40 x 1 vade para mesa de juntas	VADE50X40	1	1,0	0,001
					
	100 x 50 x 1 vade para mesa direccional	VADE100X50	1	1,6	0,001
<b>MESAS DE REUNIÓN BASE LACADA</b>					
	1200 x 1200 x 750	D160	6	100,0	0,444
					
	2400 x 1200 x 750	D170	6	137,0	0,664
					
<b>MULTIMEDIA CON SOBRE EN PIEL, PANEL FONDO LACADO (TV NO INCLUIDA)</b>					
	1920 x 500 x 2007	D374	11	308,0	1,498
					
	2910 x 500 x 2007	D376	14	460,0	2,055
					

	DIMENSIONES (MM)	CÓDIGO	PKG	KG	M <sup>3</sup>
<b>APARADOR ALTO RETROILUMINADO CON SOBRE DE PIEL Y PANEL LACADO</b>					
	1920 x 500 x 1340 4 puertas	D364	10	232,5	0,806
	2850 x 500 x 1340 6 puertas	D366	12	281,5	1,580
<b>ARMARIO CON SOBRE DE PIEL</b>					
	990 x 500 x 720 2 puertas	D252	4	50,0	0,500
<b>APARADORES CON SOBRE DE PIEL</b>					
	1920 x 500 x 945 4 puertas	D354	7	149,0	0,385
	2850 x 500 x 945 6 puertas	D356	9	203,5	0,543

	DIMENSIONES (MM)	CÓDIGO	PKG	KG	M <sup>3</sup>
	1920 x 500 x 720 4 puertas	D254	6	75,0	0,300
	1920 x 500 x 720 2 puertas + 4 cajones	D253	6	70,0	0,300
	2850 x 500 x 720 6 puertas	D256	8	125,0	1,400
	2850 x 500 x 720 4 puertas + 4 cajones	D255	8	120,0	1,400

	DIMENSIONES (MM)	CÓDIGO	PKG	KG	M³
	465 x 500 x 2260 armario estrecho con puerta alta	D310	4	53,0	0,190
	465 x 500 x 2260 armario estrecho con puerta baja y decoración	D311	4	47,0	0,166
	465 x 500 x 2260 armario estrecho con dos puertas y luz	D312	5	51,0	0,182
	465 x 500 x 2260 armario estrecho decoración con luz	D313	3	43,0	0,150
	465 x 500 x 2260 armario estrecho preparado para nevera	D314	4	53,0	0,190
	465 x 500 x 2260 armario ropero	D315	5	53,5	0,195

DIMENSIONES (MM)	CÓDIGO	PKG	KG	M³
<b>NEVERA PARA MÓDULO DE ARMARIO ESTRECHO</b>				



nevera

NEV1003

1 13,0 0,150

<b>TRASERA DECORATIVA OPCIONAL PARA ARMARIO ESTRECHO</b>				
--	--	--	--	--



D531

1 10,0 0,040







<b>JUEGO DE COSTADOS LATERALES PARA MODULO DE ARMARIO ALTO</b>				
--	--	--	--	--



510 x 31 x 2258

D503

1 55,0 0,040

	DIMENSIONES (MM)	CÓDIGO	PKG	KG	M³
	930 x 500 x 2260 armario ancho con puerta	D300	4	75,0	0,235
	930 x 500 x 2260 armario ancho con puerta baja y decoración	D301	4	63,0	0,185
	930 x 500 x 2260 armario ancho 2 puertas + decoración con luz	D302	5	71,0	0,218
	930 x 500 x 2260 armario ancho decoración con luz	D303	3	55,0	0,154
	Trasera decorativa opcional para armario ancho	D532	1	20,0	0,080
	Juego de costados finales	D503	1	55,0	0,040

DIMENSIONES (MM)	CÓDIGO	PKG	KG	M <sup>3</sup>
------------------	--------	-----	----	----------------

---

MESAS AUXILIARES

---



300 x 500 x 560

D430

1 24,0 0,094



800 x 1000 x 390

D460

1 160,0 0,351



**L 1920 A 500 H 2260/** 14 Bultos, 232 Kg, 0,675 m<sup>3</sup>

Armario compuesto de un cuerpo doble central, con almacenamiento superior e inferior y luz integrada en su parte central, más dos cuerpos simples en los laterales con puerta alta.\*

	DIMENSIONES (MM.)	CÓDIGO	UDS	PKG	KG	M <sup>3</sup>	
	465 x 500 x 2260 armario estrecho con puerta alta	D310	x 2	4	53,0	0,190	
				8	106,0	0,380	
	930 x 500 x 2260 armario ancho 2 puertas + decoración con luz	D302	x 1	5	71,0	0,218	
	Juego de costados finales	D503	x 1	1	55,0	0,077	
<b>COMD403</b>				<b>TOTAL:</b>	14	232,0	0,675

\* Esta composición no lleva incluida las traseras opcionales.



**L 1920 A 500 H 2260/** 12 Bultos, 216 Kg, 0,611 m<sup>3</sup>






Armario compuesto de un cuerpo doble central, con 5 estantes y luz integrada en su parte central, más dos cuerpos simples en los laterales con puerta alta.\*

	DIMENSIONES (MM.)	CÓDIGO	UDS	PKG	KG	M <sup>3</sup>	
	<b>465 x 500 x 2260</b> armario estrecho con puerta alta	<b>D310</b>	<b>x 2</b>	4	53,0	0,190	
				8	106,0	0,380	
	<b>930 x 500 x 2260</b> armario ancho decoración con luz	<b>D303</b>	<b>x 1</b>	3	55,0	0,154	
	Juego de costados laterales	D503	x 1	1	55,0	0,077	
<b>COMD402</b>				<b>TOTAL:</b>	12	216,0	0,611

\* Esta composición no lleva incluida las traseras opcionales.

**L 2385 A 500 H 2260/**24 Bultos, 316,5 Kg, 1,016 m<sup>3</sup>

Armario compuesto por 5 módulos simples intercalados; 2 estanterías individuales altas con puerta superior e inferior y luz más 3 estanterías altas simples con puerta alta.\*

	DIMENSIONES (MM.)	CÓDIGO	UDS	PKG	KG	M <sup>3</sup>
	465 x 500 x 2260 armario estrecho preparado para nevera	D314	x 1	4	53,0	0,190
	465 x 500 x 2260 armario estrecho con dos puertas y luz	D312	x 2	5 10	51,0 102,0	0,182 0,364
	465 x 500 x 2260 armario estrecho con puerta alta	D310	x 1	4	53,0	0,190
	465 x 500 x 2260 armario estrecho ropero	D315	x 1	5	53,5	0,195
	Juego de costados finales	D503	x 1	1	55,0	0,077

**COMD503****TOTAL:** 24 316,5 1,016





\* Esta composición no lleva incluida las traseras opcionales.



### L 2850 A 500 H 2260/

21 Bultos, 333 Kg, 1,057 m<sup>3</sup>

Armario compuesto por 6 módulos simples; 4 módulos de estanterías individuales altas con puerta superior e inferior más dos cuerpos simples en los laterales con puerta alta.\*

	DIMENSIONES (MM.)	CÓDIGO	UDS	PKG	KG	M <sup>3</sup>
	465 x 500 x 2260 armario estrecho preparado para nevera	D314	x 1	4	53,0	0,190
	465 x 500 x 2260 armario estrecho decoración con luz	D313	x 4	3 12	43,0 172,0	0,150 0,600
	465 x 500 x 2260 armario estrecho con puerta alta	D310	x 1	4	53,0	0,190
	Juego de costados finales	D503	x 1	1	55,0	0,077
<b>COMD601</b>			<b>TOTAL:</b>	21	333,0	1,057

\* Esta composición no lleva incluida las traseras opcionales.

# ofifran

Within Ofifran Group, Operational Excellence means increasing our customer's satisfaction, our market position and financial results by ensuring continual quality and cost improvement in our processes, products and services. Deployment of Operational Excellence enables us to meet the commitments within our Quality Policy.

Dentro del Grupo Ofifran, la excelencia en nuestras operaciones significa aumentar la satisfacción de nuestros clientes, nuestra posición en el mercado así como los resultados económicos, mediante la garantía de una mejora continua en la calidad y coste de nuestros procesos, productos y servicios. El despliegue de esta excelencia operacional nos permite satisfacer los compromisos de nuestra Política de Calidad.

Dans le groupe Ofifran, l'excellence dans nos opérations signifie augmenter la satisfaction de nos clients, notre positionnement dans le marché et aussi les résultats économiques, par la garantie d'un amélioration continu de la qualité et des coûts de nos procédés, produits et services. L'ensemble de moyens de cette excellence opérationnelle nous permet de satisfaire les engagements de notre Politique de Qualité.

В своей деятельности группа Ofifran стремится соответствовать требованиям клиента, а также быть конкурентоспособной, гарантируя улучшение соотношения цена-качество самого производства и услуг. Таким образом, деятельность группы Ofifran позволяет выполнять обязательства по качеству нашей продукции.



UNE EN 14073-2:05  
UNE EN 14073-3:05  
UNE 14074:05

**Certificado de Sistema de Gestión de la Calidad**



Kaizen Auditoría y Certificación (Certifica que el sistema de gestión de la organización)

**OFIFRAN, S.L.**

No está auditado y es conforme con los requisitos de la norma:

**ISO 9001:2015**

Sistema de gestión de la calidad. Requisitos

Para las siguientes actividades:

**Diseño, fabricación y comercialización de mobiliario de oficina**

Que se realizan en:

C/ Milla, 21. Pol. Ind. Gütemberg  
46182 - Pobl. de Vallboya  
Valencia | España

Nº certificado: NA19.0013C

Fecha de renovación: 18 de octubre de 2019  
Fecha de expiración: 17 de octubre de 2022



Miguel Ángel Chueca Tolosa  
Comisión de certificación



Este certificado otorga a su titular el derecho a utilizar el presente certificado de conformidad de conformidad con las normas de certificación KAIZEN CERTIFICACION, S.L. | C/ Leiro de Santiago, 4 - 7 VALBUENA  
certificacion@kaizen-certificacion.com | www.kaizen-certificacion.com

**Certificado de Sistema de Gestión Ambiental.**



Kaizen Auditoría y Certificación (Certifica que el sistema de gestión de la organización)

**OFIFRAN, S.L.**

No está auditado y es conforme con los requisitos de la norma:

**ISO 14001:2015**

Sistema de gestión ambiental. Requisitos con orientación para su uso

Para las siguientes actividades:

**Diseño, fabricación y comercialización de mobiliario de oficina**

Que se realizan en:

C/ Milla, 21. Pol. Ind. Gütemberg  
46182 - Pobl. de Vallboya  
Valencia | España

Nº certificado: NA19.0014M

Fecha de renovación: 18 de octubre de 2019  
Fecha de expiración: 17 de octubre de 2022



Miguel Ángel Chueca Tolosa  
Comisión de certificación



Este certificado otorga a su titular el derecho a utilizar el presente certificado de conformidad de conformidad con las normas de certificación KAIZEN CERTIFICACION, S.L. | C/ Leiro de Santiago, 4 - 7 VALBUENA  
certificacion@kaizen-certificacion.com | www.kaizen-certificacion.com

**Certificado de Sistema de Gestión de Ecodiseño.**



Kaizen Auditoría y Certificación (Certifica que el sistema de gestión de la organización)

**OFIFRAN, S.L.**

No está auditado y es conforme con los requisitos de la norma:

**ISO 14006:2011**

Sistema de gestión ambiental. Directrices para la incorporación del Ecodiseño

Para las siguientes actividades:

**Diseño, fabricación y comercialización de mobiliario de oficina**

Que se realizan en:

C/ Milla, 21. Pol. Ind. Gütemberg  
46182 - Pobl. de Vallboya  
Valencia | España

Nº certificado: NA19.0015D

Fecha de renovación: 18 de octubre de 2019  
Fecha de expiración: 17 de octubre de 2022



Miguel Ángel Chueca Tolosa  
Comisión de certificación



Este certificado otorga a su titular el derecho a utilizar el presente certificado de conformidad de conformidad con las normas de certificación KAIZEN CERTIFICACION, S.L. | C/ Leiro de Santiago, 4 - 7 VALBUENA  
certificacion@kaizen-certificacion.com | www.kaizen-certificacion.com

**Anexo al Certificado del Sistema de Gestión de Ecodiseño.**



Anexo Número del certificado: NA19.0015D  
(ISO14006:2011) de la empresa:

**OFIFRAN, S.L.**

Para las siguientes marcas/nombres de productos:

OFFICE (SOFIA, PIVOLANCE, SIBEL, COMFORT, FREE, ELEMENTS, COMANDER);  
DIRECCIONAL (GALLERY, FREESTOP, SIBELIA, COMCEPT, SIBERNA);  
CLASSIC (SIBEL CLASSIC, SIBEL CLASSIC (SIBELIA));  
SEATING (SOFAS PIVOL, ADVANCE, EASY, RAY, CINCOVENI, BANDEL, SQUARE,  
SOFAS GALLERY, KJEL, CLASSIC, CHESTER, BORDO);



Miguel Ángel Chueca Tolosa  
Comisión de certificación



Este anexo es un Anexo 1 y no constituye un certificado de la norma ISO14006:2011 de KAIZEN S.L.  
Este certificado otorga a su titular el derecho a utilizar el presente certificado de conformidad de conformidad con las normas de certificación KAIZEN CERTIFICACION, S.L. | C/ Leiro de Santiago, 4 - 7 VALBUENA  
certificacion@kaizen-certificacion.com | www.kaizen-certificacion.com

**ofifran**